



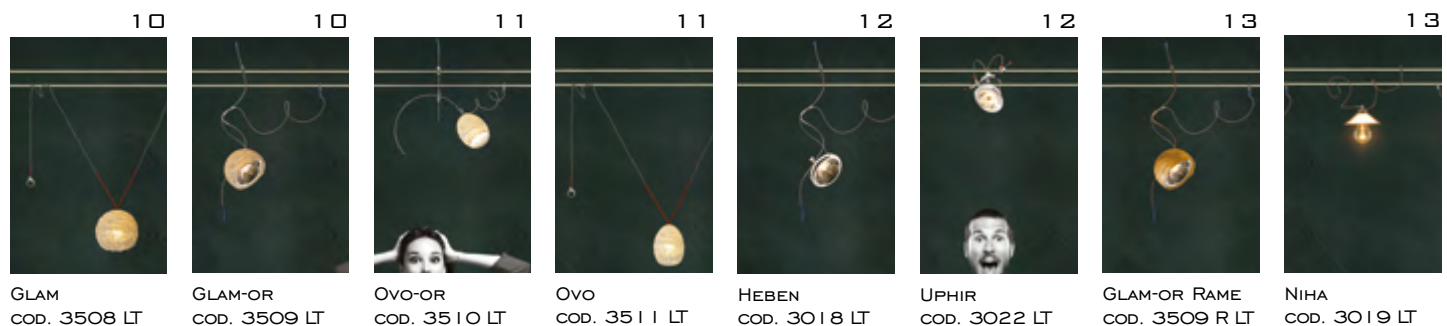


LUCIFERO

ILLUMINAZIONE

SMART LIGHT

Smart Light System 12V LED
Sistema Tesate 12V LED



NOTA BENE:
 Su tutti i nostri prodotti in bassa tensione 12V non è consigliato l'uso di potenziometri o variatori. Si raccomanda inoltre su tutti i prodotti in bassa tensione 12V (es. tesate, applique) di controllare periodicamente i punti di contatto ed eventualmente serrarli, col tempo la dilatazione termica può determinare un allentamento delle viti.



Lucifero Illuminazione s.n.c. è aderente al Consorzio ECOLIGHT.
 Iscrizione al Registro A.E.E. n. IT08020000002910



LUCIFERO ILLUMINAZIONE MUSEUM



Lucifero Museum





LUCIFERO ILLUMINAZIONE MUSEUM





LUCIFERO ILLUMINAZIONE MUSEUM



SMART SYSTEM

12V

USB 3.0



IL FUTURO

È ARRIVATO
CON

BLUETOOTH

SMART LIGHT
SYSTEM

WI-FI

CONNECT







GLAM

Cod. 3508 LT

C/LED AR III | 3W | 2V AC/DC G53 3.000° K 900 LUMEN

C/BISPINA G4 | 1,3W | 2V AC/DC 3.000° K | 150 LUMEN



CE IP20  

GLAM-OR

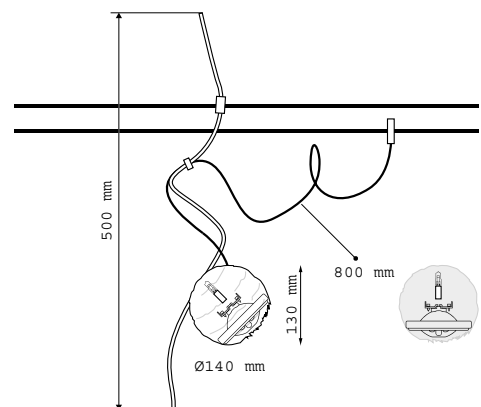
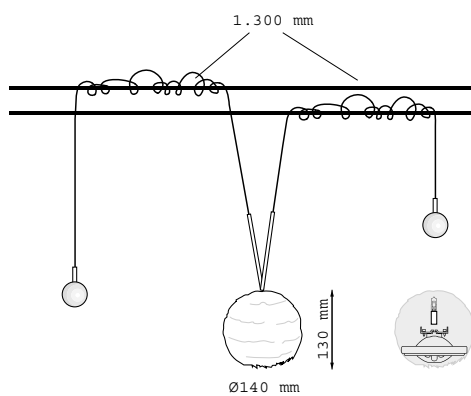
Cod. 3509 LT

C/LED AR III | 3W | 2V AC/DC G53 3.000° K 900 LUMEN

C/BISPINA G4 | 1,3W | 2V AC/DC 3.000° K | 150 LUMEN

CE IP20  

S I S T E M A C A V I B A S S A T E N S I O N E 1 2 V
L O W V O L T A G E S Y S T E M C A B L E S 1 2 V







SO COOL!!!

OVO-OR

Cod. 3510 LT



C/LED MR16 8W | 12V AC/DC Ø5 | 3.000° K 585 LUMEN

CE IP20  

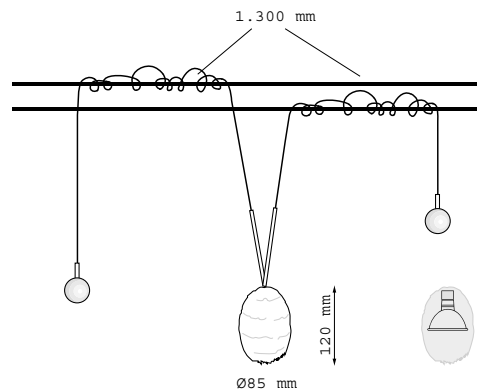
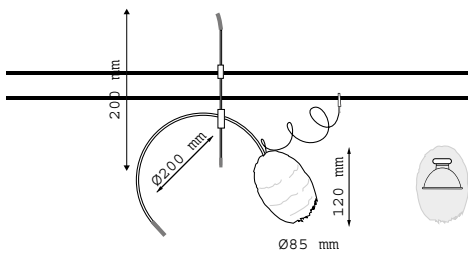
OVO

Cod. 3511 LT

C/LED MR16 8W | 12V AC/DC Ø5 | 3.000° K 585 LUMEN

CE IP20  

SISTEMA CAVI BASSA TENSIONE 12V
LOW VOLTAGE SYSTEM CABLES 12V





Wow!!!
"LUCIFERO IS LIGHT".



HEBEN

Cod. 3018 LT

C/LED AR III 13W 12V AC/DC G53
3.000° K 900 LUMEN



UPHIR

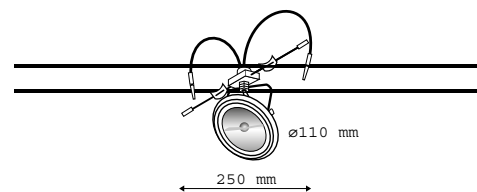
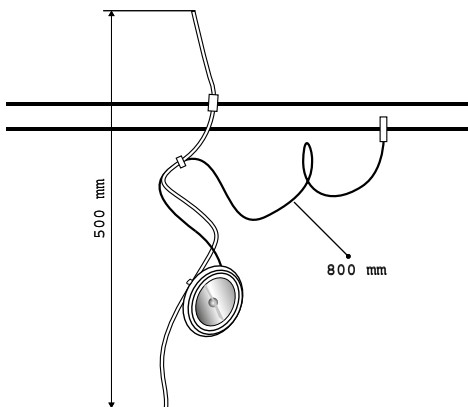
Cod. 3022 LT

C/LED AR III 13W 12V AC/DC G53
3.000° K 900 LUMEN



S I S T E M A C A V I B A S S A T E N S I O N E 1 2 V

L O W V O L T A G E S Y S T E M C A B L E S 1 2 V





GLAM-OR RAME



Cod. 3509 R LT

C/LED AR III 13W 12V AC/DC G53

3.000° K 900 LUMEN

C/BISPINA G4 1,3W 12V AC/DC

3.000° K 150 LUMEN

CE IP20  

NIHA

Cod. 3019 LT

C/LAMPADINA A GOCCIA 1 x 60W MAX

E 27 12V

CE IP20  

SALEH

Cod. 3020 LT

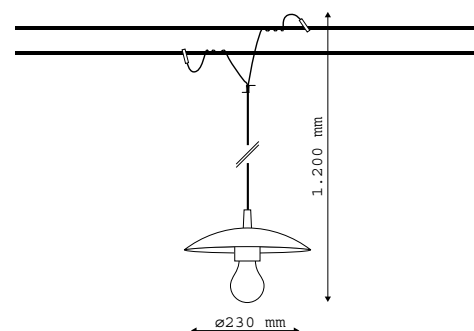
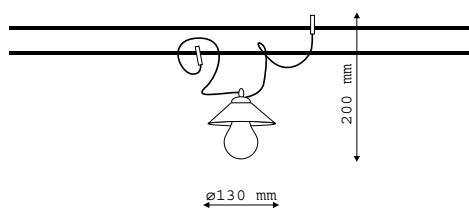
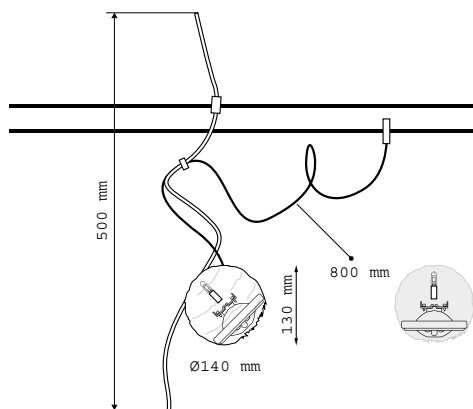
C/LAMPADINA A GOCCIA 1 x 60W MAX

E27 12V

CE IP20  

S I S T E M A C A V I B A S S A T E N S I O N E 1 2 V

L O W V O L T A G E S Y S T E M C A B L E S 1 2 V





KONIKO

Cod. 35 I 2 LT

C/LAMPIDINA LED

E27 I 2W I 2V AC/DC

3.000° K I .055 LUMEN



KONIKO RA

Cod. 35 I 3 R LT

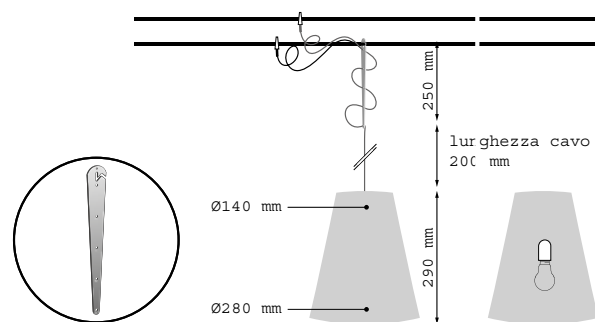
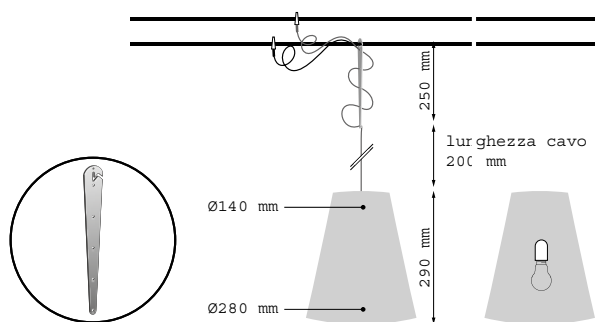
C/LAMPIDINA LED

E27 I 2W I 2V AC/DC

3.000° K I .055 LUMEN



S I S T E M A C A V I B A S S A T E N S I O N E 1 2 V
L O W V O L T A G E S Y S T E M C A B L E S 1 2 V





"SLIGHT"
RUOTALA e SPOSTALA
SEMPLICEMENTE

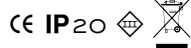
FANTASTICA!!!
LA LUCE CHE SCORRE SU UN FILO.



SLIGHT

Cod. 35 | 4/1 LT

C/LED 19W/MT 12V AC/DC
3.000° K 1.900 LUMEN/MT

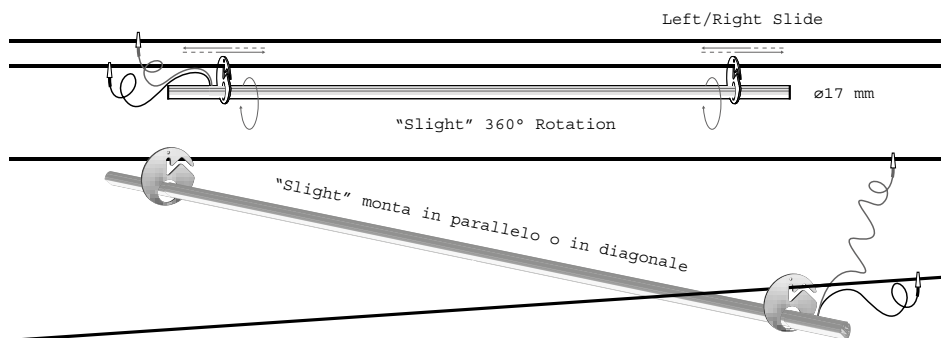


OPZIONI CODICE PRODOTTO:

- Cod. 35 | 4/1 LT (LUNGHEZZA 1.00 MT)
- Cod. 35 | 4/1.25 LT (LUNGHEZZA 1.25 MT)
- Cod. 35 | 4/1.50 LT (LUNGHEZZA 1.50 MT)
- Cod. 35 | 4/1.75 LT (LUNGHEZZA 1.75 MT)
- Cod. 35 | 4/2 LT (LUNGHEZZA 2.00 MT)

S I S T E M A C A V I B A S S A T E N S I O N E 1 2 V

L O W V O L T A G E S Y S T E M C A B L E S 1 2 V





NAOS

Cod. 35 I 5 LT

C/LED 1x15W 12V INTEGRATO
3.000° K 1.600 LUMEN



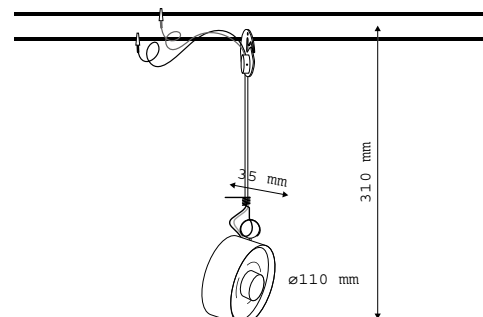
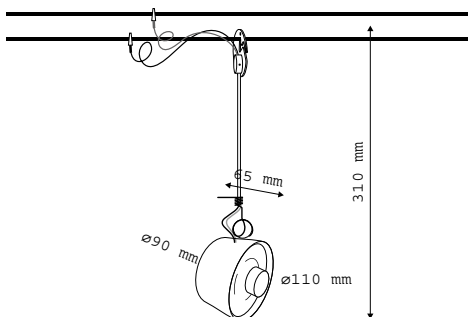
TOES

Cod. 35 I 6 LT

C/LED 1x15W 12V INTEGRATO
3.000° K 1.600 LUMEN



S I S T E M A C A V I B A S S A T E N S I O N E 1 2 V
L O W V O L T A G E S Y S T E M C A B L E S 1 2 V







PLAY MUSIC!!!
LA MUSICA SEMPRE E OVUNQUE CON TE.



MUSIKA

Cod. 3517 LT

SUPPORTO IN ALLUMINIO VERNICIATO BIANCO (VBO)
DOPPIA PRESA USB 3.0
SPEAKER 2x3W BLUETOOTH

CE IP20  



S I S T E M A C A V I B A S S A T E N S I O N E 1 2 V
L O W V O L T A G E S Y S T E M C A B L E S 1 2 V

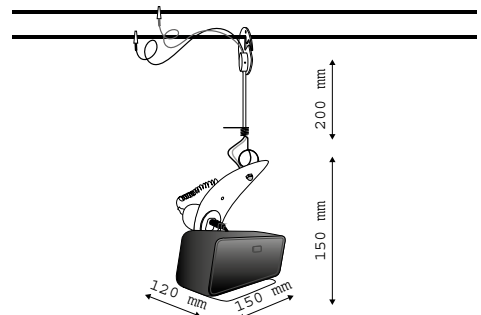
MUSIKA

- Stelo:** Tubo in alluminio \varnothing 6 mm
Supporto: Metallo Verniciato Bianco (VBO)
con 2 prese USB 3.0
Speaker: potenza 2x3 Watt , Bluetooth 4.0, Wireless

L'altoparlante Stereo Bluetooth offre un suono stereo eccellente e bassi potenti grazie al Dual Sound.

Il Subwoofer passivo e il design unico dei tra to dell'1% di distorsione anche al volume più alto.

Trasmissione Bluetooth:
La connessione wireless è attiva in un raggio di 10 metri.





or a e^o t ut t o piu^o chiar o
now it^os all mor e clear



CLOE



Cod. 3519LT

C/LED AR III 13W 12V AC/DC G53

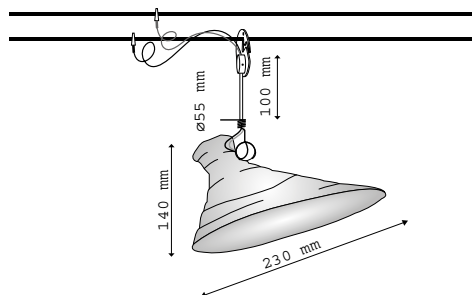
3.000° K 900 LUMEN

C/BISPINA G4 1,3W 12V AC/DC

3.000° K 150 LUMEN

CE IP20  

S I S T E M A C A V I B A S S A T E N S I O N E 1 2 V
L O W V O L T A G E S Y S T E M C A B L E S 1 2 V



Why?

SMART LIGHT SYSTEM è Unico

Perché:

é Intelligente

é Geniale

é Flessibile

Per i **Comandi Vocali**, ed il **Controllo Remoto** da **Smartphone** e da **Tablet** é indispensabile avere una **BUONA CONNESSIONE Wi-Fi**.

Cosa può fare?

Puoi **Illuminare** dove vuoi, lungo tutta la tesata.

Puoi ascoltare la tua **Musica** preferita

Puoi collegare ed alimentare i tuoi **Dispositivi** tramite prese **USB**

Puoi collegare una o più **Web Cam** per controllare in remoto la tua casa, la camera del tuo bimbo, l'ufficio e tutti gli ambienti e spazi abitativi.

Puoi collegare **Alexa, Google Mini** e altri Dispositivi Intelligenti
(dispositivi non compresi nel Sistema SMART LIGHT SYSTEM).

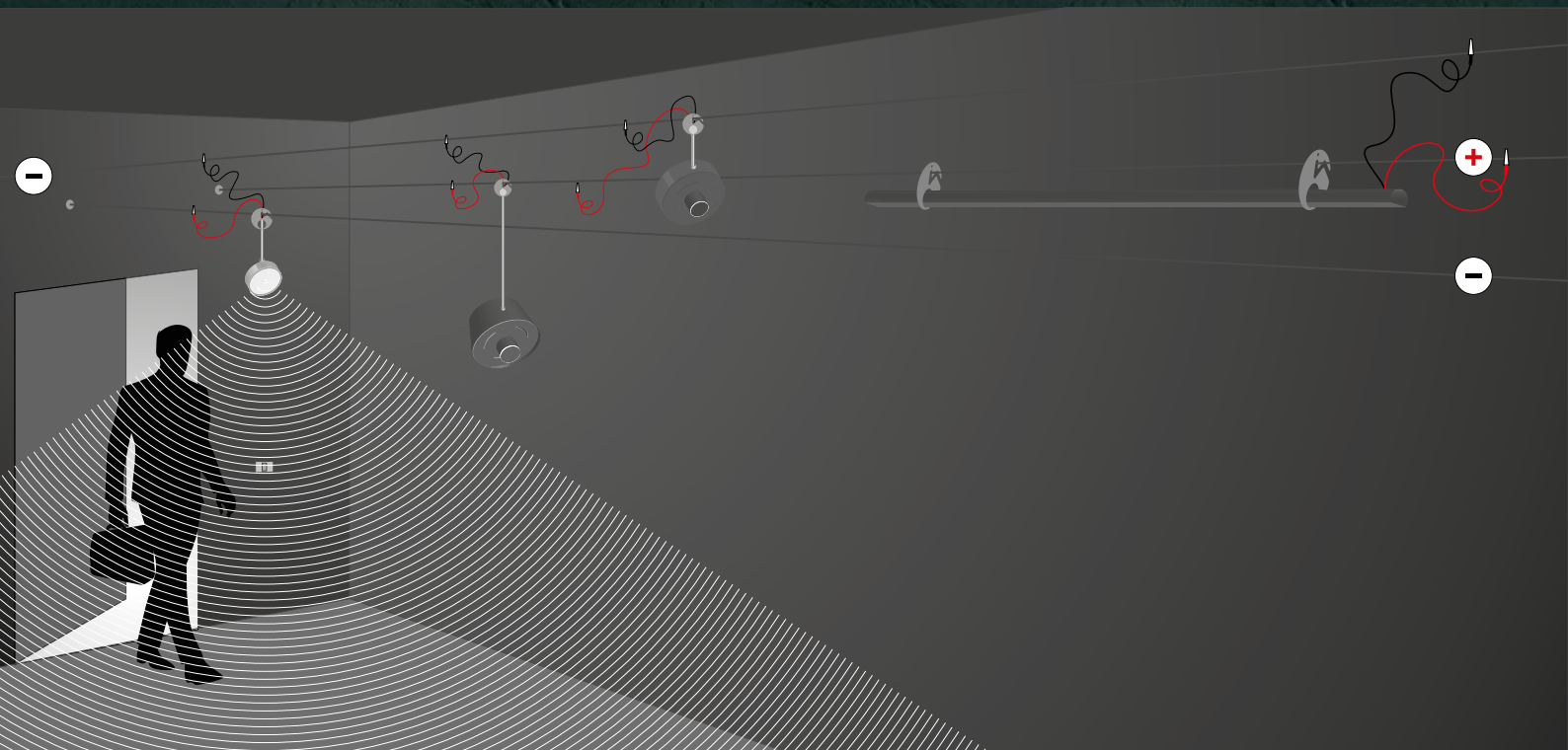
Puoi accendere e spegnere SMART LIGHT SYSTEM con la **Voce**, da **Smartphone** e da **Tablet**, integrando il sistema con altri **Dispositivi Remoti**.

Puoi controllare tutto il Sistema tramite **App**
(verificare sempre che il dispositivo remoto supporti il collegamento Wi-Fi e Bluetooth e che sia compatibile con il tuo Smartphone o Tablet)

Il sistema funziona a **12V** ed è estremamente sicuro, la **SMART BOX** è corredata con prese **USB** per poter alimentare i tuoi **Dispositivi**.

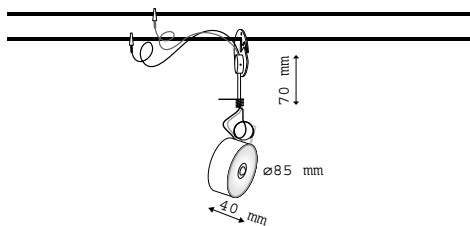
SMART LIGHT SYSTEM utilizza tecnologia **LED**, i costi ed i consumi energetici sono estremamente ridotti.

j o ... IL BUIO NON HA PIU[©] SEGRETI
 NESLL[©]OSCURITA[©] SI ACCENDE AD OGNI MOVIMENTO



S I S T E M A C A V I B A S S A T E N S I O N E 1 2 V

L O W V O L T A G E S Y S T E M C A B L E S 1 2 V



JO

Cod. 3518 LT

C/LED 1x1,2W 12V USB INTEGRATO
 3.000° K 240 LUMEN

SENSORE DI LUCE E SENSORE DI MOVIMENTO
 AD INFRAROSSI FINO A 2/ 3 MT INTEGRATO
 ACCENSIONE TEMPORIZZATA 30"

CE IP20  



JO è presente e cortese, ed è sempre vigile, non ti lascia mai al buio.

Si accende quando spegni la luce ed esci da una stanza buia in sicurezza.

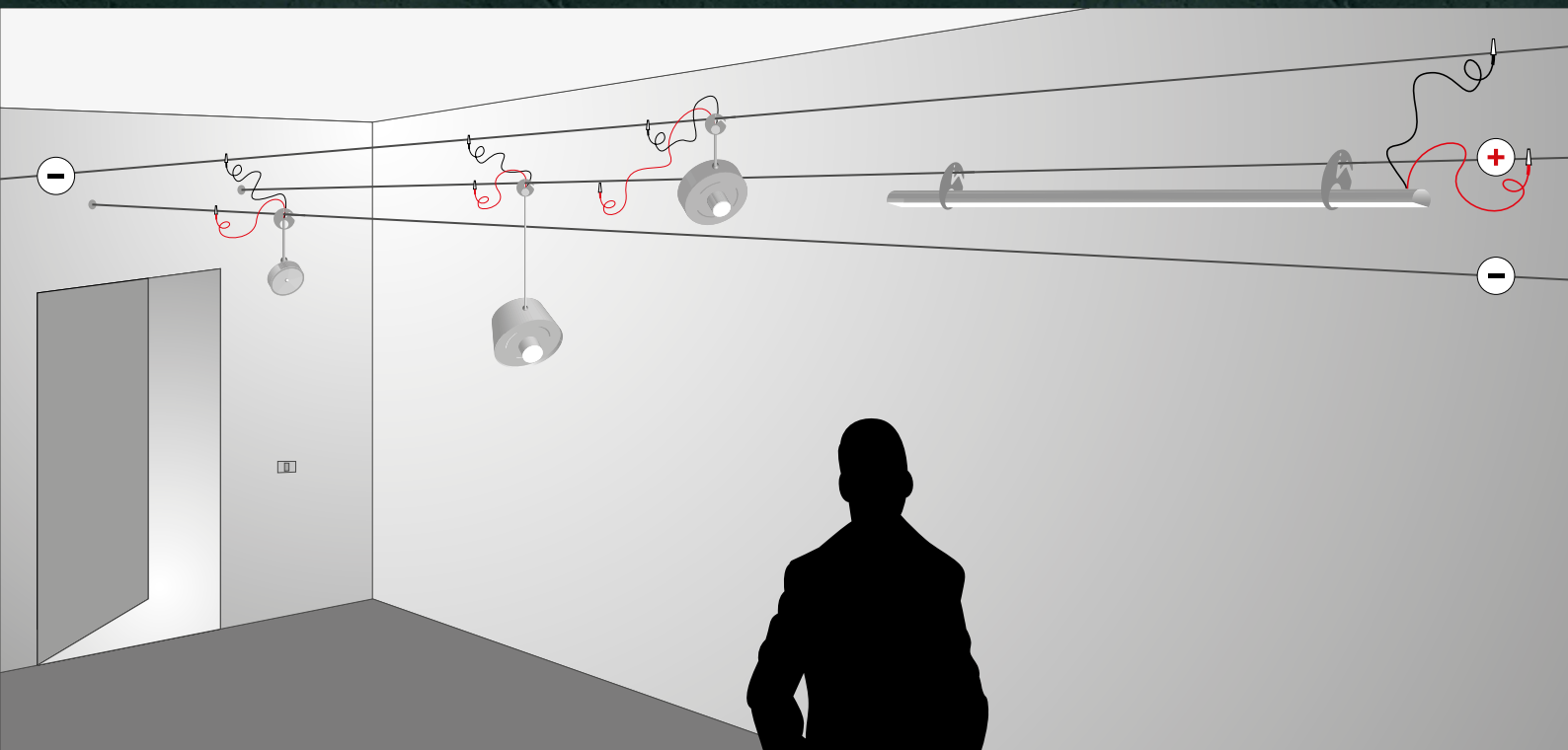
Si accende al buio senza aver bisogno di alimentare il sistema.

Si accende in caso di BLACK OUT grazie alla sua batteria al lithio integrata.

Si accende quando di notte rileva un movimento.

Se il sistema è dotato di una WEBCAM collegata alla SMART BOX si accende al rilevamento di un intruso.

j o ... NON PUO[©] MANCARE NEL TUO SISTEMA



S I S T E M A C A V I B A T T E R I A I N T E G R A T A T E N S I O N E 1 2 V
L O W V O L T A G E S Y S T E M C A B L E S 1 2 V

CARATTERISTICHE:

BATTERIA AL LITHIO INTEGRATA

RICARICARICA LA BATTERIA QUANDO L'INTENSITÀ LUCE DIMINUISCE ACCENDENDO IL SISTEMA SMART LIGHT

INDICATORE CARICA BATTERIA:

ROSSO / BATTERIA IN CARICA

BLU / BATTERIA CARICA





NATRIX NATRIX

Cod. 3503 LT

C/LED MR16 6W


12V AC/DC ø5 | 3.000° K

CE IP20  

S I S T E M A C A V I B A S S A T E N S I O N E 1 2 V
L O W V O L T A G E S Y S T E M C A B L E S 1 2 V





230 mm



EBRON

Cod. 2997 LT



C/LED MR16 6W | 12V AC/DC ø5 | 3.000° K CE IP20  

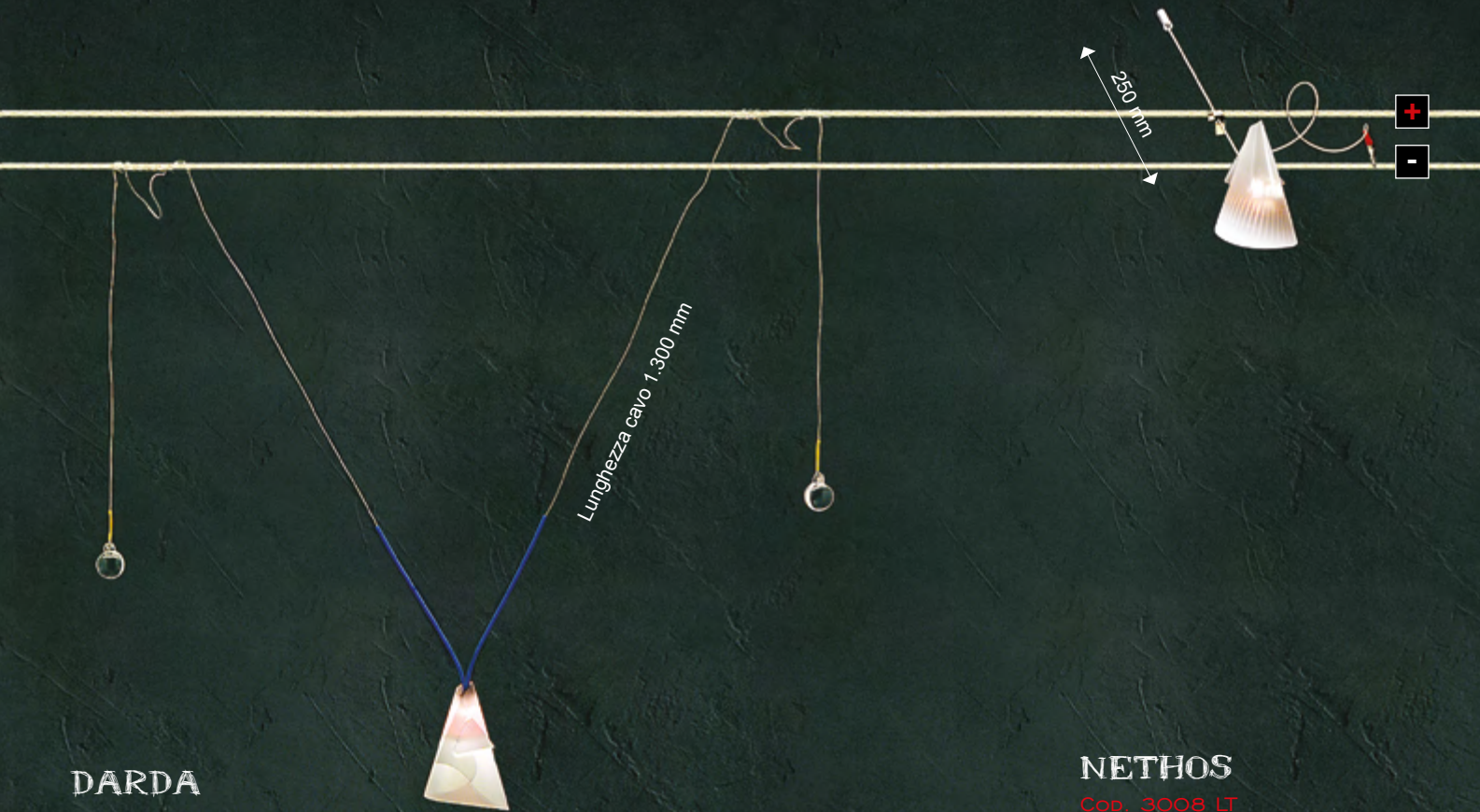
240 mm



DAGON



Cod. 3006 LT

C/LED MR16 6W | 12V AC/DC ø5 | 3.000° K CE IP20  




DARDA

Cob. 3010 LT
C/LED MR16 6W
12V AC/DC ø5 | 3.000° K

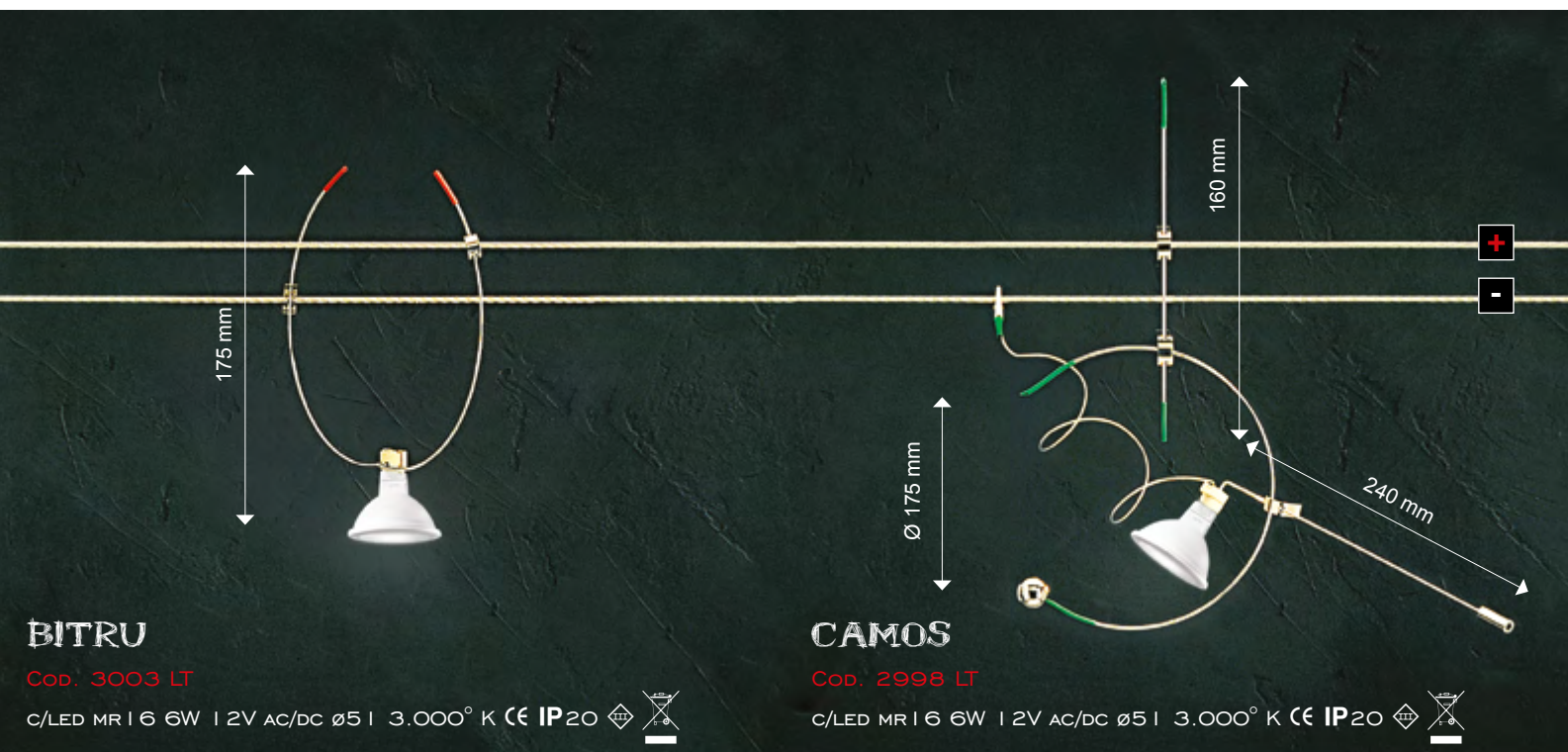
CE IP20  

NETHOS



Cob. 3008 LT
C/LED MR16 6W
12V AC/DC ø5 | 3.000° K

CE IP20  



S I S T E M A C A V I B A S S A T E N S I O N E 1 2 V
L O W V O L T A G E S Y S T E M C A B L E S 1 2 V

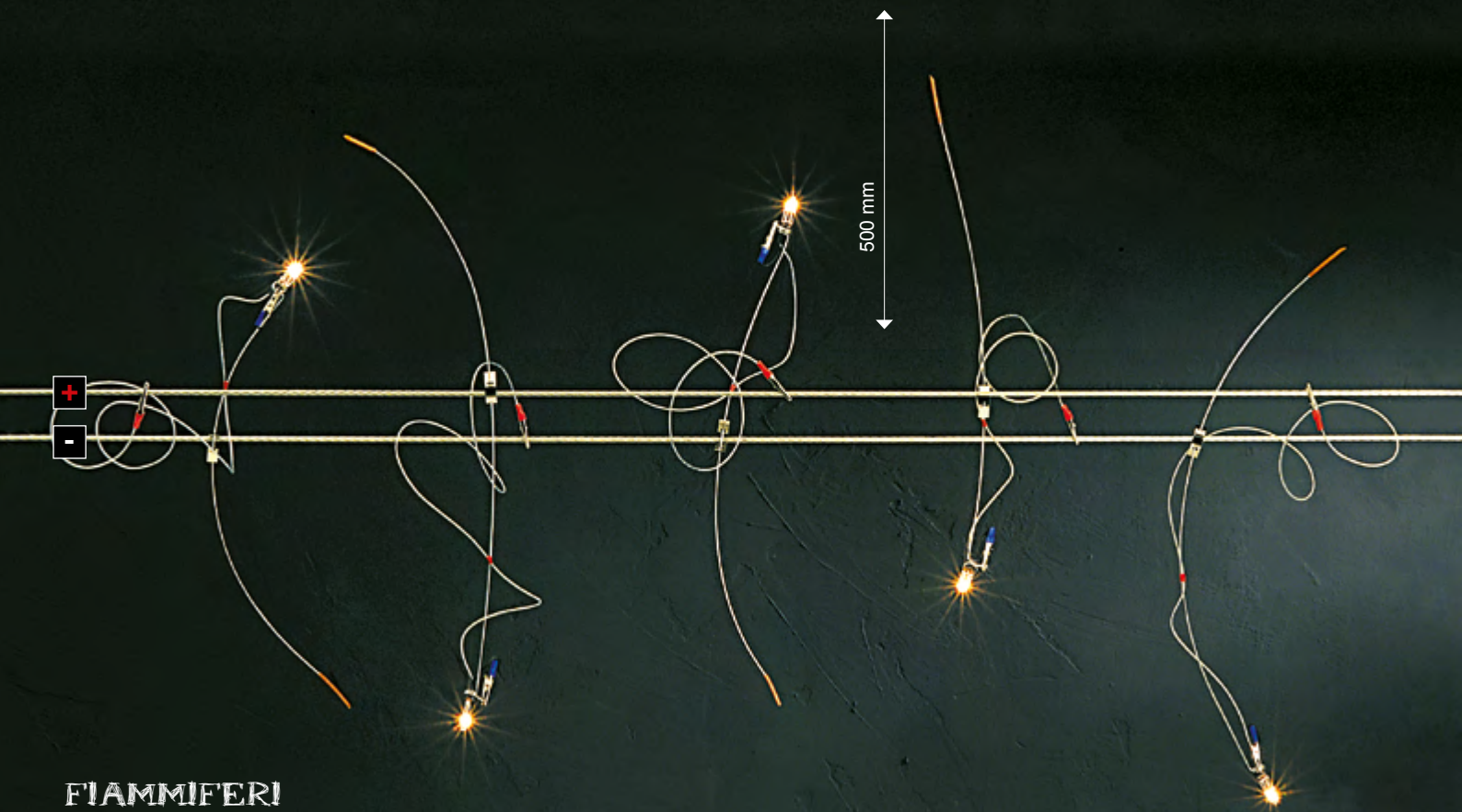


BITRU

Cob. 3003 LT
C/LED MR16 6W | 12V AC/DC ø5 | 3.000° K CE IP20  

CAMOS

Cob. 2998 LT
C/LED MR16 6W | 12V AC/DC ø5 | 3.000° K CE IP20  



FIAMMIFERI

Cod. 3507 LT

C/BISPINA LED 1,3W 12V AC/DC G4 3.000° K CE IP20



SMART BOX

Dimensioni:
300 x 160 x 50 mm

con alimentatore 220/12V per sistema
4 porte USB
si consiglia di alimentarle indipendentemente dal sistema

Alimentatore USB: 8W 12V


Alimentatore Sistema (cavi):

- COD. 9506/60W Inox
- COD. 9506/100W Inox
- COD. 9506/150W Inox
- COD. 9505ALL/100W Inox
- COD. 9505ALL/150W Inox



Attraverso le porte usb puoi alimentare:

- WEBCAM per monitorare in remoto ogni ambiente (richiede connessione WI-FI attiva e/o connessione wireless Bluetooth)
- SPEAKER per riprodurre la musica in ogni ambiente (richiede connessione WI-FI attiva e/o connessione wireless Bluetooth)
- ALTRI DISPOSITIVI
Google Home Mini - Amazon Echo & Alexa - Tablet - Smartphone



BASIC BOX

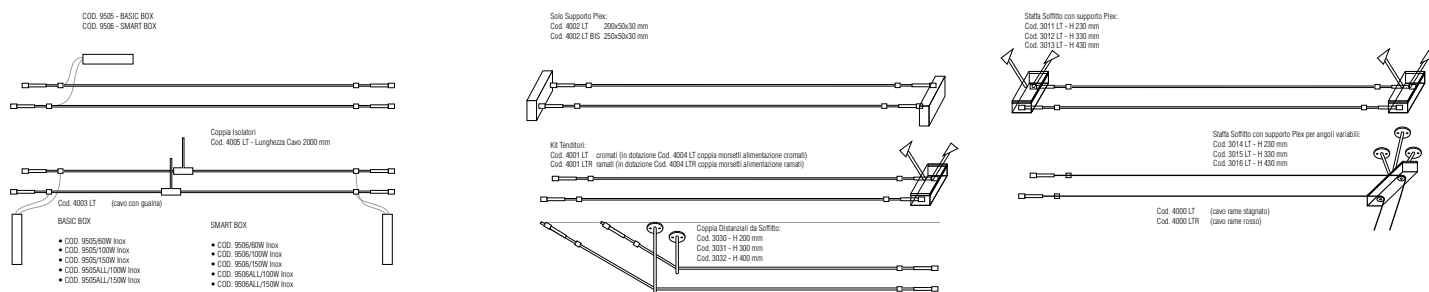
Dimensioni:
295 x 135 x 45 mm

con alimentatore 220/12V per sistema


Alimentatore Sistema (cavi):

- COD. 9505/60W Inox
- COD. 9505/100W Inox
- COD. 9505/150W Inox
- COD. 9505ALL/100W Inox
- COD. 9505ALL/150W Inox





COMPONENTI PER SISTEMA BASSA TENSIONE 12V



NOTA BENE:

SU ALCUNI CORPI ILLUMINANTI DEL SISTEMA CAVI BASSA TENSIONE 12V È POSSIBILE AVERE FINITURA RAME (RA) CON UNA MAGGIORAZIONE SUL PREZZO DI LISTINO DEL 10%.

SU TUTTI I NOSTRI PRODOTTI IN BASSA TENSIONE 12V NON È CONSIGLIATO L'USO DI POTENZIO-METRI O VARIATORI. SI RACCOMANDA INOLTRE SU TUTTI I PRODOTTI IN BASSA TENSIONE 12V (ES. TESATE, APPLIQUE) DI CONTROLLARE PERIODICAMENTE I PUNTI DI CONTATTO ED EVENTUALMENTE SERRARLI, COL TEMPO LA DILA-TAZIONE TERMICA PUÒ DETERMINARE UN ALLENTAMENTO DELLE VITI.

NOTICE:

FOR ALL OUR ITEMS AT LOW-TENSION WE ADVISE NOT TO USE ANY POTENTIOMETER OR ANY DIMMER.

WE ALSO SUGGEST FOR ALL OUR ITEMS AT LOW TENSION 12V (FOR EXAMPLE TAUT SYSTEMS, WALL LAMPS) TO CHECK REGULAR- LY THE CONTACT PARTS AND, EVENTUALLY, TO CLAMP THEM. IN FACT, AS TIME GOES ON, THE THERMAL EXPANSION CAN CAUSE LOOSENING OF THE SCREWS.

PROGETTO LUCIFERO
FOTOGRAFIA IMMAGINARIO - MENEGATTI & MANFREDI

PROGETTO GRAFICO MALART - LUCA MARIETTA ALEINA
FOTOGRAFIA E
POST PRODUZIONE

PLAN LUCIFERO
PHOTOGRAPHIC IMMAGINARIO - MENEGATTI & MANFREDI

GRAPHIC PROJECT MALART - LUCA MARIETTA ALEINA
PHOTOGRAPHY AND
POST PRODUCTION

©2018
LUCIFERO ILLUMINAZIONE SNC
TUTTI I DIRITTI RISERVATI - ALL RIGHTS RESERVED



LUCIFERO ILLUMINAZIONE S.N.C.

VIA MOLINI 35 - 10098 RIVOLI - TORINO - ITALY
TEL. +39 011 9598433 - FAX +39 011 9574961
[HTTP://WWW.LUCIFEROILLUMINAZIONE.COM](http://www.luciferoilluminazione.com)
E-MAIL: [LUCIFERO@LUCIFEROILLUMINAZIONE.COM](mailto:lucifero@luciferoilluminazione.com)